

Información sobre PEGI

¿Cuál es el significado de las marcas?

Las etiquetas PEGI se colocan en el anverso y el reverso de los estuches e indican uno de los siguientes niveles de edad: 3, 7, 12, 16 y 18. Indican de manera fiable la idoneidad del contenido del juego en términos de protección de los menores. La clasificación por edades no tiene en cuenta el nivel de dificultad ni las habilidades necesarias para jugar.



PEGI 3 El contenido de los juegos con esta clasificación se considera apto para todos los grupos de edades. Se acepta cierto grado de violencia dentro de un contexto cómico (por lo general, formas de violencia típicas de dibujos animados como Bugs Bunny o Tom y Jerry). El niño no debería poder relacionar los personajes de la pantalla con personajes de la vida real, los personajes del juego deben formar parte exclusivamente del ámbito de la fantasía. El juego no debe contener sonidos ni imágenes que puedan asustar o amedrentar a los niños pequeños. No debe oírse lenguaje soez.



PEGI 7 Pueden considerarse aptos para esta categoría los juegos que normalmente se clasificarían dentro de 3 pero que contengan escenas o sonidos que puedan asustar.



PEGI 12 En esta categoría pueden incluirse los videojuegos que muestren violencia de una naturaleza algo más gráfica hacia personajes de fantasía y/o violencia no gráfica hacia personajes de aspecto humano o hacia animales reconocibles, Así como los videojuegos que muestren desnudos de naturaleza algo más gráfica. El lenguaje soez debe ser suave y no debe contener palabrotas sexuales.











PEGI 16 Esta categoría se aplica cuando la representación de la violencia (o actividad sexual) alcanza un nivel similar al que cabría esperar en la vida real. Los jóvenes de este grupo de edad también deben ser capaces de manejar un lenguaje más soez, el concepto del uso del tabaco y drogas y la representación de actividades delictivas.



PEGI 18 La clasificación de adulto se aplica cuando el nivel de violencia alcanza tal grado que se convierte en representación de violencia brutal o incluye elementos de tipos específicos de violencia. La violencia brutal es el concepto más difícil de definir, ya que en muchos casos puede ser muy subjetiva pero, por lo general, puede definirse como la representación de violencia que produce repugnancia en el espectador

Los descriptores que aparecen en el reverso de los estuches indican los motivos principales por los que un juego ha obtenido una categoría de edad concreta. Existen ocho descriptores: violencia, lenguaje soez, miedo, drogas, sexo, discriminación, juego y juego en línea con otras personas.

			
<p>Lenguaje soez. El juego contiene palabrotas</p>	<p>Discriminación. El juego contiene representaciones discriminatorias, o material que puede favorecer la discriminación</p>	<p>Drogas. El juego hace referencia o muestra el uso de drogas</p>	<p>Miedo. El juego puede asustar o dar miedo a niños</p>
			
<p>Juego. Juegos que fomentan el juego de azar y apuestas o enseñan a jugar</p>	<p>Sexo. El juego contiene representaciones de desnudez y/o comportamientos sexuales o referencias sexuales</p>	<p>Violencia. El juego contiene representaciones violentas</p>	<p>En línea. El juego puede jugarse en línea</p>

Alfredo Caballero

INTERNET

para Padres



kianet.com

¿CONOCES NUESTRO LIBRO INTERNET PARA PADRES?

"Una guía fácil para ayudar a nuestros hijos en las redes sociales"



Cómpralo ya por **12€** en www.internetparapadres.es

K9: Filtro gratuito de Internet para niños



K9 es un potente filtro de contenido web que todo padre con hijos pequeños debería tener, es muy fácil de instalar y configurar, voy a explicar con unos sencillos pasos como deberíamos de configurar nuestro ordenador.

Ya que esta muy relacionado voy a explicar brevemente como configurar Windows para la protección de los niños a través de internet.

Como configurar Windows para proteger a los niños

Creación de cuentas de usuario:

Para empezar debemos de separar nuestros datos y configuraciones y restringir en algunos aspectos a los niños. Vamos a crearle una sesión con permisos limitados, para ello podemos usar la cuenta de invitado, la cual nos permitirá que no puedan instalar/desinstalar programas.

Nos vamos a Inicio/Configuración/Panel de Control/Cuentas de Usuario Se nos abrirá una ventana en la que aparecerán los usuarios que tenemos, al usuario actual (que es administrador) le vamos a crear una contraseña y al usuario llamado Invitado lo vamos activar en el caso de que no esté activado.

Reiniciamos el ordenador y veremos que cuando arranca el equipo aparecerán las dos cuentas: Usuario Principal (la usada por los mayores) y la de Invitado (la usada para los niños).

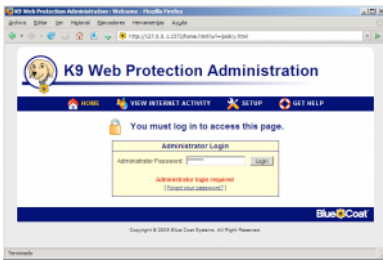
Instalación del programa de filtrado K9:

Es un programa muy fácil de instalar y configurar, nos bajamos el programa para la versión Windows Xp o para la versión Windows Vista según sea el caso, nos registramos (es totalmente gratis) y nos enviarán por email nuestro número de licencia.

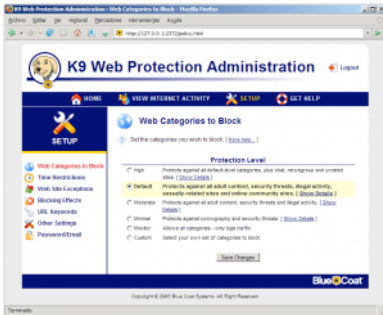
Instalamos nuestro K9 con nuestra licencia, elegimos una contraseña y cuando termine reiniciamos el equipo.



Entramos de nuevo en la sesión con derechos de administrador (la de la contraseña) y hacemos doble-click en el nuevo icono Blue Coat K9 Web Protection Admin, se nos abrirá nuestro navegador y seleccionaremos la opción Setup.



Nos pedirá escribir la contraseña, se la escribimos y hacemos clic en Login.



En el menú de la derecha seleccionamos Web Categories to Block y elegimos el nivel de filtrado que queremos, yo en mi caso dejé la Default que creo que es la más lógica, y pulsamos Save Changes.



Cerramos la ventana y abrimos nuestro navegador de Internet, por ejemplo abrimos Google y escribimos las palabras "sexo", "tetas" y veremos que no nos muestra resultados y si nos muestra cuando intentemos abrir alguna página nuestro K9 nos la bloqueará y nos avisará que sin la contraseña no la podremos ver.



Además podemos configurar el horario en que se restringe, añadir excepciones, añadir palabras y otras opciones más, la única pega que tiene es que está en Inglés, pero es muy fácil e intuitivo de configurar.



 **kianet.com**
comunicación.en.internet

948 24 66 70
www.kianet.com

Diseño de páginas web
Comercios electrónicos
Campañas de marketing online
Posicionamiento en buscadores
Redes sociales